

SSO ΕΟΠΥΥ

Σεμιναριακή παρουσίαση για φαρμακοποιούς

Τι αλλάζει, τι πρέπει να ελεγχθεί και πώς ολοκληρώνεται σωστά η εγγραφή.

Μήνυμα ημέρας

Ολοκληρώνουμε άμεσα την εγγραφή για να μη δημιουργηθεί πρόβλημα στην υποβολή.

Προθεσμία

Το πιλοτικό σύστημα πήρε παράταση μέχρι 30/4.





Σήμερα θα δούμε

- γιατί η εγγραφή είναι επείγουσα
- τι είναι το SSO και τι αλλάζει από 1/5
- ποιο είναι το κρίσιμο σημείο: ΑΦΜ υπεύθυνου φαρμακοποιού
- τα βήματα 1–2–3 με εικόνες
- τι να προσέξουν συστεγασμένα και πολλαπλά φαρμακεία

Στόχος

Στο τέλος κάθε συνάδελφος να μπορεί να ολοκληρώσει την εγγραφή χωρίς λάθος pairing.

Τι δεν κάνουμε

Δεν χρησιμοποιούμε εταιρικούς κωδικούς Taxisnet στην πρώτη ταυτοποίηση και δεν θεωρούμε ότι το email είναι στοιχείο ταυτοποίησης.

ΥΠΟΒΟΛΗ ΣΥΝΤΑΓΩΝ ΑΠΡΙΛΙΟΥ

Η εγγραφή πρέπει να ολοκληρωθεί πριν την αλλαγή του μήνα.

Πρακτική συνέπεια

- χωρίς εγγραφή δεν θα είναι δυνατή η υποβολή
- χωρίς υποβολή δεν προχωρά η εκκαθάριση
- χωρίς εκκαθάριση δεν διασφαλίζεται η πληρωμή

50%

περίπου έχει ολοκληρώσει την εγγραφή μέχρι σήμερα

30/4

παράταση λειτουργίας του πιλοτικού συστήματος





SSO = Single Sign-On

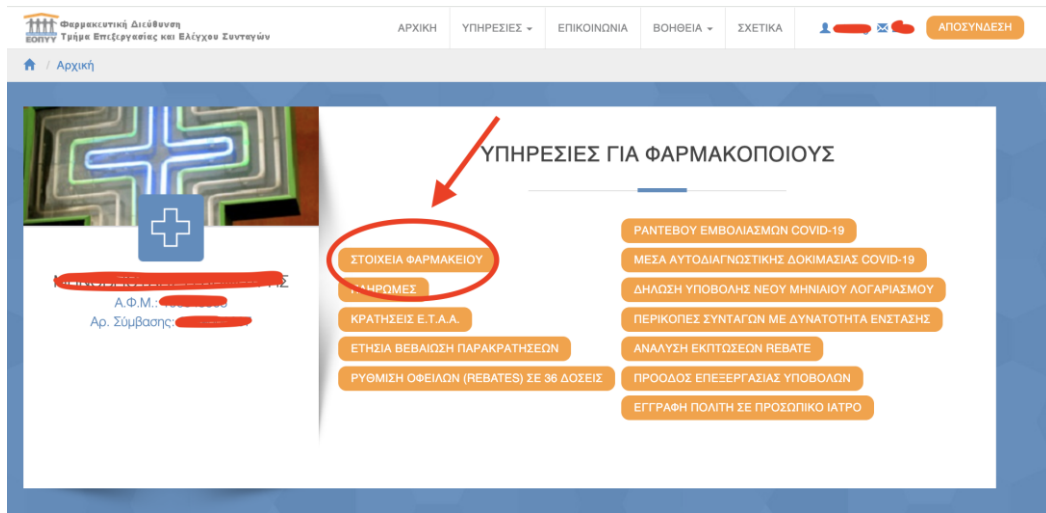
Ένας ενιαίος τρόπος εισόδου στις ηλεκτρονικές υπηρεσίες του ΕΟΠΥΥ.

Σταδιακά θα αφορά

- ΕΟΠΥΥ-ΚΜΕΣ
- ΕΔΑΠΥ
- πλατφόρμα ΦΥΚ
- λοιπές ηλεκτρονικές υπηρεσίες

Από 1/5 εφαρμόζεται αρχικά

- στη νέα πύλη ΕΟΠΥΥ-ΚΜΕΣ
- με αλλαγή κυρίως στον τρόπο εισόδου
- οι εργασίες/API των προγραμμάτων συνεχίζουν να λειτουργούν



Διαδρομή στην παλιά πύλη

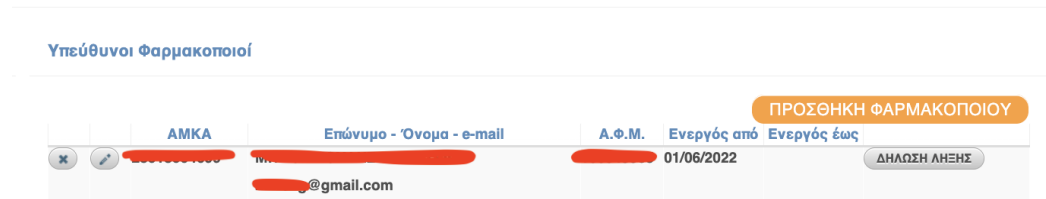
- Στοιχεία Φαρμακείου
- Υπεύθυνοι Φαρμακοποιοί
- Έλεγχος ή διόρθωση στοιχείων

Τι πρέπει να είναι σωστό

- Ονοματεπώνυμο
- ατομικό ΑΦΜ φυσικού προσώπου του υπεύθυνου φαρμακοποιού

Κλειδί της διαδικασίας

Η σωστή απογραφή του υπεύθυνου φαρμακοποιού είναι προϋπόθεση για να αναγνωρισθεί το ΑΦΜ κατά την είσοδο με Taxisnet.





Email

- μπορεί να είναι οποιοδήποτε ενεργό email
- δεν χρειάζεται να είναι δηλωμένο στην παλιά πύλη
- δεν γίνεται ταύτιση email με ΚΜΕΣ

ΑΦΜ

- είναι το μοναδικό στοιχείο ταυτοποίησης
- προκύπτει από τους προσωπικούς κωδικούς Taxisnet
- πρέπει να συμφωνεί με την παλιά πύλη

Άρα

Το SSO δημιουργείται με email, αλλά το “πάντρεμα” του λογαριασμού με το φαρμακείο γίνεται μέσω του σωστού ΑΦΜ στην πρώτη είσοδο.

Βήμα 1: Δημιουργία λογαριασμού SSO

Η εγγραφή γίνεται από τη διεύθυνση:

sso.eopyy.gov.gr ή από την αντίστοιχη παραπομπή που έχει η αρχική σελίδα της ΚΜΕΣ

Εκεί ο φαρμακοποιός δημιουργεί λογαριασμό με ένα **email**.

Ο **κωδικός** που θα μπει θα πρέπει να περιέχει:

- να αποτελείται από τουλάχιστον οκτώ (8) χαρακτήρες και

- να περιλαμβάνει χαρακτήρες από τουλάχιστον τρεις από τις ακόλουθες κατηγορίες: **κεφαλαία γράμματα, πεζά γράμματα, αριθμούς, σύμβολα**

Για παράδειγμα: **Dd8966!#\$**

Προσοχή:

Η αρχική εγγραφή με email **δεν σημαίνει ότι έχει ολοκληρωθεί η ταυτοποίηση**.

Σε αυτό το στάδιο **δεν γίνεται ακόμα το τελικό “ματσάρισμα”**.

Αλλά θα δείτε μία τέτοια εικόνα με το username σας πάνω δεξιά:



Η πραγματική σύνδεση - "πάντρεμα" του λογαριασμού με το σωστό ΑΦΜ γίνεται στο επόμενο βήμα, κατά την πρώτη είσοδο στη νέα πύλη.

sso.eopyy.gov.gr

Τι κάνουμε

- δημιουργούμε λογαριασμό με ένα email
- ή μπαίνουμε από την αντίστοιχη παραπομπή της αρχικής σελίδας ΚΜΕΣ
- βλέπουμε username πάνω δεξιά

Κωδικός SSO

- τουλάχιστον 8 χαρακτήρες
- χαρακτήρες από 3 κατηγορίες: κεφαλαία, πεζά, αριθμοί, σύμβολα
- παράδειγμα: Dd8966!#\$

Προσοχή

Σε αυτό το στάδιο **δεν έχει ολοκληρωθεί η ταυτοποίηση**.

Βήμα 2: Είσοδος στο πιλοτικό περιβάλλον

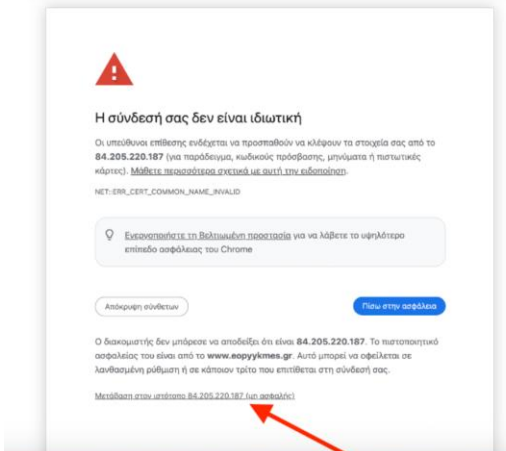
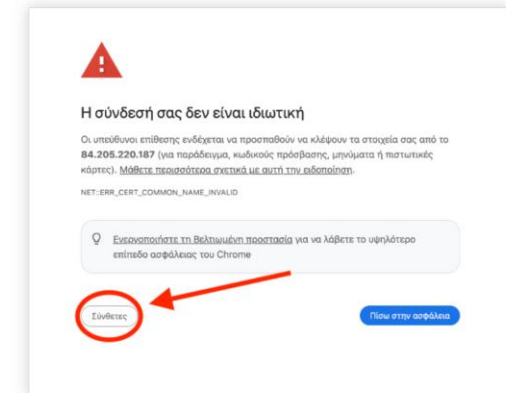
Η πρώτη δοκιμαστική είσοδος γίνεται από τη διεύθυνση:

<https://84.205.220.187>

Αυτή είναι η προσωρινή διεύθυνση του πιλοτικού σταδίου.

Από 1/5, η πρόσβαση θα γίνεται μέσω της παραγωγικής νέας πύλης ΕΟΠΥΥ-ΚΜΕΣ, με τα ίδια link με σήμερα και όχι από το παραπάνω link που είναι μόνο για το πιλοτικό-δοκιμαστικό περιβάλλον!

Μπαίνοντας πρώτη φορά στη σελίδα αυτή θα δετε προειδοποιητικά μηνύματα από τους browser, τα παραβλέπετε και συνεχίζετε (σε chrome πχ. επιλέγετε "Σύνθετες" και μετά "Μετάβαση στον ιστότοπο")



<https://84.205.220.187>

Τι είναι αυτό το link

- προσωρινή διεύθυνση του πιλοτικού σταδίου
- χρησιμοποιείται μόνο για το πιλοτικό-δοκιμαστικό περιβάλλον
- από 1/5 η πρόσβαση θα γίνεται μέσω της παραγωγικής νέας πύλης με τα ίδια link που χρησιμοποιούνται σήμερα

Προειδοποίηση browser

- μπορεί να εμφανιστεί μήνυμα «Η σύνδεσή σας δεν είναι ιδιωτική»
- στον Chrome επιλέγουμε «Σύνθετες»
- μετά επιλέγουμε «Μετάβαση στον ιστότοπο»

Στη συνέχεια

Αμέσως μετά ακολουθεί η ταυτοποίηση με Taxisnet.

Βήμα 3: Ταυτοποίηση με Taxisnet

Αμέσως μετά, θα σας ζητηθούν κωδικοί Taxisnet.

Εδώ πρέπει να μπουν:

Οι προσωπικοί κωδικοί Taxisnet του υπεύθυνου φαρμακοποιού

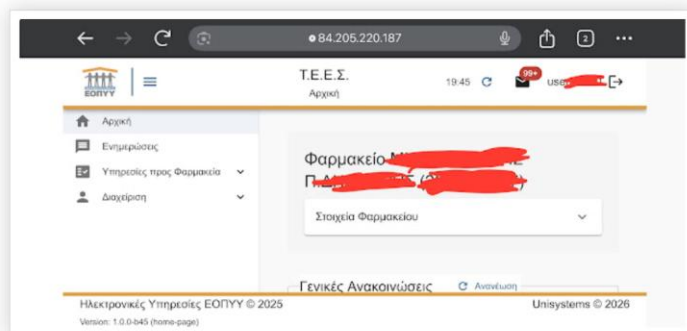
Το σύστημα θα ελέγξει αν το ΑΦΜ που αντιστοιχεί στους συγκεκριμένους προσωπικούς κωδικούς:

- συμπίπτει με το ΑΦΜ του υπεύθυνου φαρμακοποιού
- και αν το ΑΦΜ αυτό είναι σωστά δηλωμένο στην παλαιά πύλη ΕΟΠΥΥ-ΚΜΕΣ

Αν όλα είναι σωστά, τότε ανοίγει κανονικά η νέα πύλη.

Βήμα 4: Αν ο φαρμακοποιός βλέπει τη νέα πύλη, η διαδικασία έχει ολοκληρωθεί

Αυτή είναι η εικόνα της νέας πύλης:



Αν μετά την παραπάνω διαδικασία εμφανιστεί κανονικά η νέα πύλη ΕΟΠΥΥ-ΚΜΕΣ, τότε:

η εγγραφή έχει ολοκληρωθεί επιτυχώς

και

δεν απαιτείται καμία άλλη ενέργεια

Τα στοιχεία της εγκατάστασης στην πιλοτική πλατφόρμα δεν μπορούν να αλλάξουν. Ό,τι στοιχείο θεωρείτε λανθασμένο θα διορθωθεί όταν ανοίξει η νέα πύλη κανονικά (από τον άλλο μήνα)

Εδώ μπαίνουν

- οι προσωπικοί κωδικοί Taxisnet του υπεύθυνου φαρμακοποιού
- όχι εταιρικοί κωδικοί
- όχι κωδικοί άλλου προσώπου

Τι ελέγχει το σύστημα

- αν το ΑΦΜ του Taxisnet συμπίπτει με το ΑΦΜ του υπεύθυνου φαρμακοποιού
- αν το ΑΦΜ είναι σωστά δηλωμένο στην παλιά πύλη ΕΟΠΥΥ-ΚΜΕΣ

Πότε τελειώνει η διαδικασία

- αν ανοίξει κανονικά η νέα πύλη, η εγγραφή ολοκληρώθηκε
- δεν απαιτείται άλλη ενέργεια
- στοιχεία πιλοτικής εγκατάστασης που φαίνονται λανθασμένα θα διορθωθούν όταν ανοίξει κανονικά η νέα πύλη



Συστεγασμένα φαρμακεία

- προσθέτουμε όλους τους φαρμακοποιούς ως υπεύθυνους
- η είσοδος μπορεί να γίνεται από έναν ή και από περισσότερους
- κάθε SSO αντιστοιχεί σε ένα ΑΦΜ και ένα email

Φαρμακοποιός με περισσότερα από ένα φαρμακεία

- σε κάθε φαρμακείο πρέπει να έχει οριστεί σωστά ο υπεύθυνος φαρμακοποιός
- καλό είναι να δηλωθεί και ο ίδιος με το προσωπικό του ΑΦΜ όπου χρειάζεται πρόσβαση

Συχνότερα λάθη

- λάθος ΑΦΜ υπεύθυνου στην παλιά πύλη
- εταιρικοί κωδικοί Taxisnet στην πρώτη είσοδο
- σύγχυση ότι το email πρέπει να είναι το παλιό email της ΚΜΕΣ

Συχνό πρόβλημα 1

Τι εμφανίζεται όταν το SSO συνδεθεί με Taxisnet που δεν αντιστοιχεί στη δήλωση

Μη Εξουσιοδοτημένη Πρόσβαση

Δεν έχετε τα απαραίτητα δικαιώματα για να δείτε αυτή τη σελίδα.

[Επιστροφή στην Αρχική](#)

Μήνυμα που εμφανίζεται:
«Μη Εξουσιοδοτημένη Πρόσβαση»

Πότε συμβαίνει

Όταν κάποιος φτιάξει ή επιχειρήσει να χρησιμοποιήσει SSO με Taxisnet που δεν ανταποκρίνεται στη δήλωση του υπεύθυνου φαρμακοποιού στην ΚΜΕΣ.

Τι σημαίνει πρακτικά

Το ΑΦΜ που προκύπτει από τους κωδικούς Taxisnet δεν ταιριάζει με το ΑΦΜ του δηλωμένου υπεύθυνου φαρμακοποιού.

Τι πρέπει να γίνει

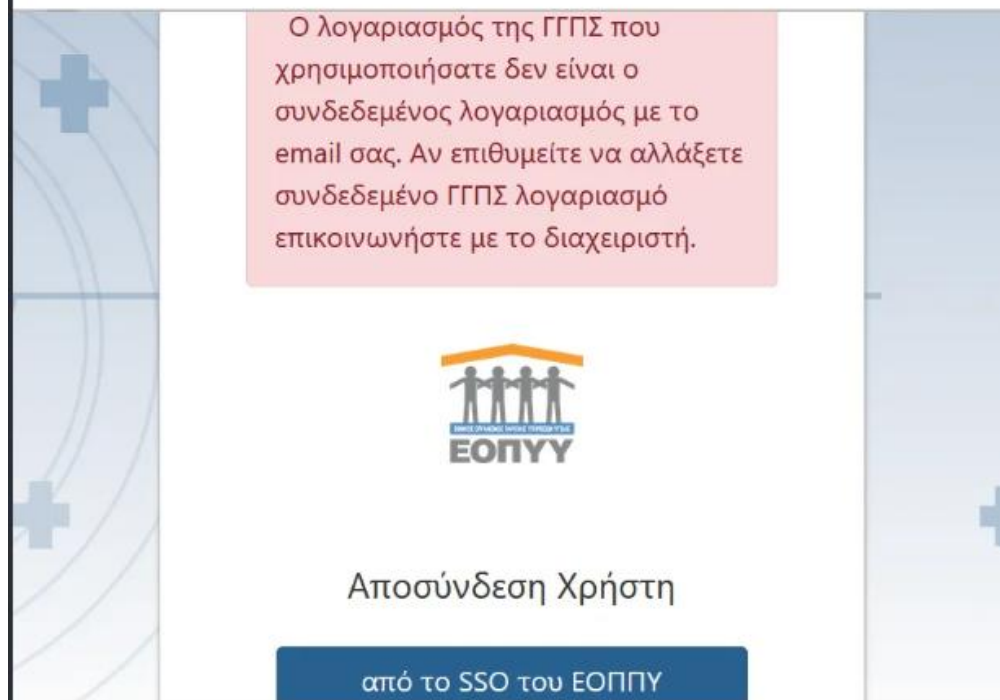
Ελέγχεται η δήλωση του υπεύθυνου φαρμακοποιού στην παλιά πύλη ΕΟΠΥΥ-ΚΜΕΣ.

Η ταυτοποίηση πρέπει να γίνει με τους σωστούς προσωπικούς κωδικούς Taxisnet του υπεύθυνου φαρμακοποιού.

Συχνό πρόβλημα 2

Τι εμφανίζεται όταν έχει προηγηθεί λάθος Taxisnet στο ίδιο SSO

ΕΟΠΥΥ Single Sign On Platform



Μήνυμα που εμφανίζεται: «δεν είναι συνδεδεμένος λογαριασμός με το email σας»

Πότε συμβαίνει

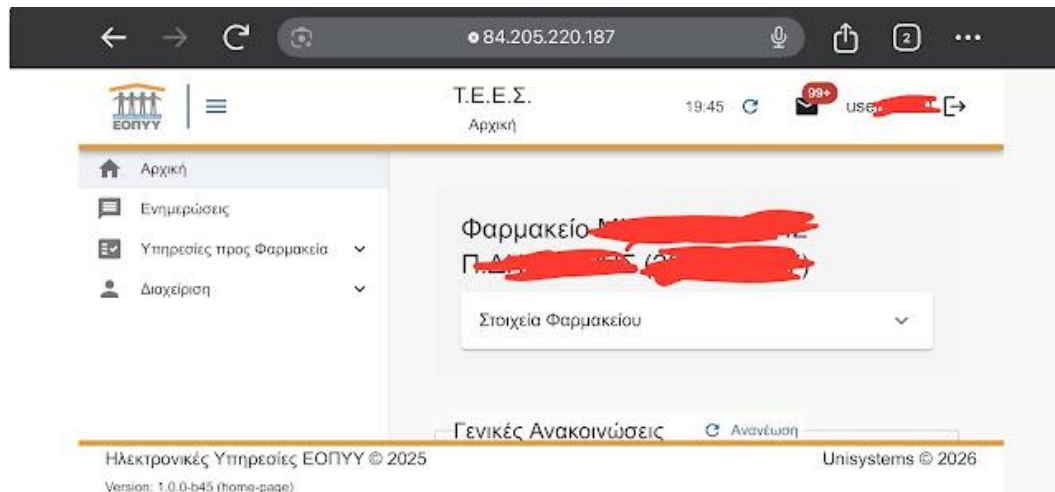
Όταν κάποιος έχει εισαγάγει λάθος Taxisnet σε ένα SSO και στη συνέχεια προσπαθεί να βάλει το σωστό Taxisnet στο ίδιο SSO.

Τι σημαίνει πρακτικά

Το συγκεκριμένο SSO έχει ήδη “δεθεί” λανθασμένα και το σύστημα αναγνωρίζει ότι ο λογαριασμός της ΓΓΠΣ δεν είναι ο συνδεδεμένος λογαριασμός με το email.

Τι πρέπει να γίνει

Στην πράξη απαιτείται νέα εγγραφή SSO με νέο email. Στη νέα εγγραφή η πρώτη ταυτοποίηση πρέπει να γίνει εξαρχής με τους σωστούς προσωπικούς κωδικούς Taxisnet του υπεύθυνου φαρμακοποιού.



1. Παλιά πύλη

Ελέγχουμε Στοιχεία Φαρμακείου → Υπεύθυνοι Φαρμακοποιοί.

2. Δημιουργία SSO

Φτιάχνουμε λογαριασμό με email και ισχυρό κωδικό.

3. Πιλοτικό περιβάλλον

Μπαίνουμε στο προσωρινό link και παρακάμπτουμε το browser warning.

4. Taxisnet

Βάζουμε προσωπικούς κωδικούς του υπεύθυνου φαρμακοποιού.

5. Επιβεβαίωση

Αν ανοίγει η νέα πύλη, η διαδικασία ολοκληρώθηκε.

SSO ΕΟΠΥΥ

⚠ ΕΠΕΙΓΟΝ

Η εγγραφή πρέπει να ολοκληρωθεί **ΑΜΕΣΑ και σίγουρα πριν την αλλαγή του μήνα**

Χωρίς εγγραφή:

- δεν θα είναι δυνατή η υποβολή συνταγών Απριλίου
- δεν θα είναι δυνατή η πληρωμή

Η εικόνα μέχρι σήμερα

Μέχρι σήμερα έχει ολοκληρώσει την εγγραφή περίπου το 50% των φαρμακείων.

⚠ Αυτό σημαίνει ότι τα μισά φαρμακεία ακόμη δεν έχουν ολοκληρώσει την εγγραφή.

📅 Γι' αυτό το θέμα είναι επείγον, καθώς απομένουν λίγες ακόμη ημέρες μέχρι την υποβολή των συνταγών.

Τι πρέπει να γίνει

- 1 Ελέγξτε τα στοιχεία του υπεύθυνου φαρμακοποιού
- 2 Δημιουργήστε SSO με email
- 3 Κάντε την πρώτη είσοδο με ΠΡΟΣΩΠΙΚΟΥΣ κωδικούς Taxisnet

Το πιλοτικό σύστημα παραμένει ανοιχτό μέχρι **27/4**

ΜΗΝ ΤΟΝ ΑΦΗΣΤΕ ΓΙΑ ΑΡΓΟΤΕΡΑ – ΕΞΑΣΦΑΛΙΣΤΕ ΧΩΡΙΣ ΠΡΟΒΛΗΜΑ ΤΗ ΣΥΝΕΧΕΙΑ ΤΩΝ ΥΠΗΡΕΣΙΩΝ ΤΟΥ ΦΑΡΜΑΚΕΙΟΥ ΣΑΣ!

ΣΤΟΙΧΕΙΑ ΦΑΡΜΑΚΕΙΟΥ

ΥΠΗΡΕΣΙΕΣ ΓΙΑ ΦΑΡΜΑΚΟΠΟΙΟΥΣ

- 📄 ΣΤΟΙΧΕΙΑ ΦΑΡΜΑΚΕΙΟΥ
- 📄 ΠΥΛΩΤΟΙ ΕΜΒΟΛΙΑΣΜΟΙ COVID-19
- 📄 ΜΕΛΕΤΑ ΑΤΟΜΙΚΗΣ ΠΡΟΣΤΑΣΙΑΣ COVID-19
- 📄 ΔΙΑΔΙΚΗ ΥΠΟΒΟΛΗΣ ΝΕΩΝ ΜΕΛΩΣΤΩΝ ΦΑΡΜΑΚΕΙΩΝ
- 📄 ΚΑΤΑΧΕΤΕ Ε.Σ.Α.Α.
- 📄 ΠΕΡΙΟΔΟΣ ΣΥΝΤΑΓΩΝ ΜΕ ΑΝΑΠΟΤΙΤΑ ΕΠΙΣΤΑΣΗ
- 📄 ΕΠΙΧΡΗΜΑΤΑ ΠΑΡΑΚΟΛΟΥΘΗΣ
- 📄 ΑΝΑΛΥΣΗ ΕΜΠΙΣΤΕΥΣΗΣ ΝΕΒΑΤΕ
- 📄 ΚΑΜΕΛΟΠΡΟΝΟΜΗΤΕΣ 22 ΚΑΙ ΑΝΩΤΕΡΑ
- 📄 ΠΡΟΩΔΟΣ ΕΠΙΣΤΡΕΦΕΑΙ ΥΠΟΒΟΛΗ
- 📄 ΕΤΥΧΗΡΗ ΠΡΟΣΤΑΣΙΑ ΣΕ ΠΡΟΩΔΩΝΟ ΙΑΤΡΟ

Υπεύθυνοι Φαρμακοποιοί

Υπεύθυνος Φαρμακοποιός

ΠΡΟΣΩΠΙΚΗ ΦΑΡΜΑΚΟΠΟΙΟΥ

ΑΜΕΑ Επίσημο Όνομα - e-mail Α.Φ.Μ. Ενεργός από Ενεργός έως

ⓧ @gmail.com 01/06/2022 ΔΗΝΩΣΗ ΑΜΕΣΗΣ

Ελέγξτε Ονοματεπώνυμο & ΑΦΜ

Μην το αφήσετε για αργότερα.

Τα 5 σημεία που πρέπει να μείνουν

- η εγγραφή είναι απαραίτητη για την υποβολή των συνταγών Απριλίου
- το email δεν ταυτοποιείται με την παλιά πύλη
- το ΑΦΜ είναι το μοναδικό στοιχείο ταυτοποίησης
- στην πρώτη είσοδο μπαίνουν προσωπικοί κωδικοί Taxisnet
- το πιλοτικό σύστημα πήρε παράταση μέχρι 30/4

Τελικό μήνυμα

Ολοκληρώνουμε τώρα την εγγραφή για να διασφαλιστεί η απρόσκοπτη υποβολή και πληρωμή.

Ερωτήσεις / Διευκρινίσεις