



ΕΛΛΗΝΙΚΗ ΔΗΜΟΚΡΑΤΙΑ
ΠΑΝΕΛΛΗΝΙΟΣ ΦΑΡΜΑΚΕΥΤΙΚΟΣ
ΣΥΛΛΟΓΟΣ
ΝΠΔΔ

Αθήνα, 30/07/2021

Αρ. Πρωτ. 3415

Προς: Φαρμακευτικοί Σύλλογοι της Χώρας

Θέμα: «Οδηγίες για τη διαδικασία καταχώρησης του Rapid test στο φαρμακείο και της Έκδοσης Πιστοποιητικού από τους ενδιαφερόμενους»

Οδηγίες – Περιγραφή της διαδικασίας

Α) Ο προς εξέταση πολίτης προσέρχεται στο φαρμακείο. (Η παροχή της υπηρεσίας είναι προαιρετική από το φαρμακοποιό)

Β) Δίνει τα στοιχεία του (ΑΜΚΑ, ΠΛΦ, ΠΑΜΚΑ, ΠΑΑΥΠΙΑ) τα οποία και καταχωρούνται στο σύστημα και ταυτοποιείται. (Σας προτείνουμε να τα σημειώνετε και χειρόγραφα σε περίπτωση που το σύστημα σας βγάλει εκτός λόγω αδράνειας)

Γ) Πληρώνει το αντίτιμο και λαμβάνει το νόμιμο φορολογικό παραστατικό, που είναι «απόδειξη παροχής υπηρεσιών».

Επί της απόδειξης αναφέρεται η συνολική χρέωση των 20 ευρώ (πλέον Φ.Π.Α 24%) που αντιστοιχεί σε δύο ενέργειες:

«για δειγματοληψία» (10 ευρώ + Φ.Π.Α 24%)

«για ανάλυση του δείγματος κλπ.» (10 ευρώ +Φ.Π.Α 24%)

Ας σημειωθεί ότι στην περίπτωση της διενέργειας του rapid test αυτό δεν πωλείται αλλά χρησιμοποιείται και κατά τον τρόπο αυτό συμπεριλαμβάνεται στην ανώτατη τιμή χρέωσης που περιγράφεται στο νόμο. (όπως πράττουν και όλοι οι φορείς-υγειονομικοί που διενεργούν την υπηρεσία)

Δ) Ο φαρμακοποιός βάζει τον πρόσθετο εξοπλισμό ατομικής προστασίας και οδηγεί τον προς εξέταση πολίτη **στον εξωτερικό χώρο του φαρμακείου.**

Ε) Σύμφωνα με τις προδιαγραφές του ΕΟΦ, το τεστ το οποίο πρόκειται να χρησιμοποιηθεί είναι κατάλληλο, όταν φέρει την ονομασία “Rapid test” και τη σήμανση “CE” επί της εξωτερικής συσκευασίας του.

ΣΤ) Η δειγματοληψία πραγματοποιείται και μετά από τον προβλεπόμενο χρόνο ο φαρμακοποιός ενημερώνει την πλατφόρμα για το αποτέλεσμα του test.

Ζ) Στον ηλεκτρονικό φάκελο του προς εξέταση πολίτη εκδίδεται Ψηφιακό Πιστοποιητικό αυτόματα από το σύστημα.

ΟΔΗΓΙΕΣ ΚΑΤΑΧΩΡΗΣΗΣ ΑΠΟΤΕΛΕΣΜΑΤΟΣ ΣΤΗΝ ΠΛΑΤΦΟΡΜΑ ΤΟΥ ΕΘΝΙΚΟΥ ΜΗΤΡΩΟΥ ΑΣΘΕΝΩΝ COVID-19


1. Είσοδος στο «Εθνικό Μητρώο Ασθενών»

ΗΛΕΚΤΡΟΝΙΚΗ ΣΥΝΤΑΓΟΓΡΑΦΗΣΗ


emkats | Αλλαγή Κωδικ

ΕΞΟΙΚΟΝΟΜΗΣΗ ΠΟΡΩΝ - ΔΙΑΣΦΑΛΙΣΗ ΥΓΕΙΑΣ


Καλωσορίσατε στην Ηλεκτρονική Συνταγογράφηση



Είσοδος στην εφαρμογή



Διαχείριση Λογαριασμού & Εγγραφή Νέου Χρήστη



Εθνικό Μητρώο Ασθενών με COVID-19

2. Καταχώρηση με ΑΜΚΑ, PLF και επισκόπηση στοιχείων

+ Γρήγορη καταχώρηση PCR/Rapid Test Rapid Tests

← + Γρήγορη καταχώρηση Rapid Test

Αναζήτηση

Βήμα 1: Παρακαλούμε εισάγετε τον Κωδικό PLF, ή τον ΑΜΚΑ, ή τον ΠΑΜΚΑ, ή τον ΠΑΑΥΠΑ και επιλέξτε ΑΝΑΖΗΤΗΣΗ:

Κωδικός PLF (Unique Code) X

Α.Μ.Κ.Α. Π.Α.Μ.Κ.Α. Π.Α.Α.Υ.Π.Α.

Γενικά Στοιχεία

Επώνυμο *	<input type="text"/>	Κωδικός PLF (Unique Code)*	<input type="text"/>	Φύλο *	<input type="button" value="ΑΡΡΕΝ"/> <input type="button" value="ΘΗΛ"/>
Όνομα *	<input type="text"/>	Ηλικία / Ημ. Γέννησης*	<input type="text" value="ημέρα/μήνας/έτος"/> <input type="button" value="📅"/>	Υπηκοότητα	<input type="text"/>
		Τύπος Ταυτοποιητικού	<input type="text"/>	Αρ. Ταυτοποιητικού	<input type="text"/>

Στοιχεία Επικοινωνίας

Διεύθυνση *	<input type="text"/>	Τ.Κ.	<input type="text"/>	Τηλέφωνο Επικοινωνίας 1 (Σταθερό/Κινητό) *	<input type="text" value="+30"/> <input type="text"/>
Πόλη *	<input type="text"/>	Χώρα*	<input type="text"/>	Παρακαλούμε εισάγετε έγκυρο τηλέφωνο.	
				Email	<input type="text"/>

3. Επιλογή είδους test και δήλωση αποτελέσματος

Είδος ελέγχου

Βήμα 2: Παρακαλούμε Επιλέξτε το είδος του ελέγχου* (Ο επιλεγμένος έλεγχος θα απεικονίζεται πάντα με ΜΠΛΕ)

Τεστ ανίχνευσης ανιγόνου
(RAPID test)

Ημερομηνία συλλογής* 29-07-2021 08 : 38 Ημ. Αποτελέσματος* 29-07-2021 08 : 38

Επιλογή Αποτελέσματος

Βήμα 3: Παρακαλούμε Επιλέξτε Αποτέλεσμα*

Θετικό Αρνητικό Αδευκρίνιστο

ΑΠΟΘΗΚΕΥΣΗ & ΝΕΑ ΚΑΤΑΧΩΡΗΣΗ ΑΠΟΘΗΚΕΥΣΗ & ΕΠΙΣΤΡΟΦΗ (ΕΥΡΕΤΗΡΙΟ)

4. Ευρετήριο

Ηλεκτρονικό Ευρετήριο αποτελεσμάτων

Ηλεκτρονικό Ευρετήριο αποτελεσμάτων

Γρήγορη καταχώρηση PCR/Rapid Test

Rapid Tests

Αναζητήστε ΕΠΩΝΥΜΟ ή ΑΜΚΑ ή ΤΗΛΕΦΩΝΟ ή BARCODE ή Αρ. RAPID TEST

Έκδοση	Barcode	Αρ. Ταυτοποιητικού	Τύπος Ταυτοποιητικού	Επώνυμο	Όνομα	Τηλέφωνο Επικοινωνίας 1	Κινητό	Αποτέλεσμα	Ημερομηνία σ
7/2021	720711710077E	720711710077E	Α.Μ.Κ.Α.	ΠΑΠΑΔΟΠΟΥΛΟΣ ΠΑΝΑΓΙΩΤΗΣ	ΠΑΠΑΔΟΠΟΥΛΟΣ ΠΑΝΑΓΙΩΤΗΣ	210 7723456	210 7723456	ΑΡΝΗΤΙΚΟ	28/07/2021
7/2021	720711710077E	720711710077E	Α.Μ.Κ.Α.	ΠΑΠΑΔΟΠΟΥΛΟΣ ΠΑΝΑΓΙΩΤΗΣ	ΠΑΠΑΔΟΠΟΥΛΟΣ ΠΑΝΑΓΙΩΤΗΣ	210 7723456	210 7723456	ΑΡΝΗΤΙΚΟ	28/07/2021
7/2021	720711710077E	720711710077E	Α.Μ.Κ.Α.	ΠΑΠΑΔΟΠΟΥΛΟΣ ΠΑΝΑΓΙΩΤΗΣ	ΠΑΠΑΔΟΠΟΥΛΟΣ ΠΑΝΑΓΙΩΤΗΣ	210 7723456	210 7723456	ΑΡΝΗΤΙΚΟ	26/07/2021

Στην πλατφόρμα καταχώρησης δεν προσφέρεται δυνατότητα εκτύπωσης του αποτελέσματος.

Τα δεδομένα αποθηκεύονται στον ηλεκτρονικό φάκελο του πολίτη.

Η εμφάνιση και εκτύπωση του πιστοποιητικού γίνεται ψηφιακά.

Επιλέγοντας τον παρακάτω σύνδεσμο:

<https://www.gov.gr/ipiresies/ugeia-kai-pronoia/koronoios-covid-19>

μεταφερόμαστε απευθείας στον κατάλογο των «Βεβαιώσεων εμβολιασμού και διαγνωστικών ελέγχων» του gov.gr

ΟΔΗΓΙΕΣ ΕΚΔΟΣΗΣ «ΒΕΒΑΙΩΣΗΣ ΑΡΝΗΤΙΚΟΥ ΔΙΑΓΝΩΣΤΙΚΟΥ ΕΛΕΓΧΟΥ ΚΟΡΩΝΟΪΟΥ COVID-19» ΑΠΟ ΤΗΝ ΠΛΑΤΦΟΡΜΑ GOV.GR

(Για απευθείας πρόσβαση):

<https://www.gov.gr/ipiresies/ugeia-kai-pronoia/koronoios-covid-19/bebaiose-arnetikou-diagnostikou-elegkhou-koronoiou-covid-19>

1. Είσοδος στην Υπηρεσία με Ταυτοποίηση και επισκόπηση των στοιχείων σας

Βεβαίωση Αρνητικού Διαγνωστικού Ελέγχου Κορωνοϊού COVID-19

Επισκόπηση των στοιχείων σας

Επιβεβαιώστε ότι τα παρακάτω στοιχεία, με τα οποία έχετε συνδεθεί, είναι σωστά.

Όνομα

.....

Επώνυμο

.....

Α.Φ.Μ.

.....

[Συνέχεια](#)

2. Στοιχεία για την έκδοση βεβαίωσης (ΑΜΚΑ)

Βεβαίωση Αρνητικού Διαγνωστικού Ελέγχου Κορωνοϊού COVID-19

Στοιχεία για την έκδοση βεβαίωσης

Ευπληρώστε το ΑΜΚΑ σας

ΑΜΚΑ

Συνέχεια

3. Προεπισκόπηση

Βεβαίωση Αρνητικού Διαγνωστικού Ελέγχου Κορωνοϊού COVID-19

Προεπισκόπηση

Στοιχεία εξέτασης

Όνομα	ΚΑΡΑΓΕΩΡΓΟΣ
Επώνυμο	ΚΑΡΑΓΕΩΡΓΟΣ
Ημερομηνία Γέννησης	12/12/1980
ΑΜΚΑ	1234567890
Ημερομηνία Αποτελεσμάτων	26/07/2021
Ημερομηνία Δειγματοληψίας	26/07/2021
Φορέας Εξέτασης	ΚΕΝΤΡΟ ΕΡΕΥΝΑΣ ΚΑΙ ΔΙΑΓΝΩΣΤΙΚΗΣ ΒΕΒΑΙΩΣΗΣ
Τύπος εξέτασης	RAPID Τεστ ανίχνευσης αντιγόνου του κορωνοϊού με τη μέθοδο ταχείας δοκιμασίας (COVID 19 Ag Rapid test)
Αποτέλεσμα	ΑΡΝΗΤΙΚΟ

Έκδοση

4. Έκδοση «Βεβαίωσης Αρνητικού Διαγνωστικού Ελέγχου Κορωνοϊού COVID-19»

govgr Ψηφιακά Πιστοποιητικά

Το έγγραφο εκδόθηκε

Ο κωδικός του εγγράφου

Κωδικός επαλήθευσης

Κατάσταση

Το έγγραφο εκδόθηκε

Στοιχεία εξέτασης

ποτέλεσμα ΑΡΝΗΤΙΚΟ

Έκδοση

ΟΔΗΓΙΕΣ ΕΚΔΟΣΗΣ ΨΗΦΙΑΚΟΥ ΕΥΡΩΠΑΪΚΟΥ ΠΙΣΤΟΠΟΙΗΤΙΚΟΥ COVID-19

(διαθέτει ταχεία διαδικασία επαλήθευσης και βοηθά στην πρόληψη πλαστών πιστοποιητικών σε όλη την ΕΕ, περιλαμβάνει και επιλογή για έκδοση του πιστοποιητικού σε παιδιά)

A) Για Έλληνες πολίτες επιλέγουμε:

- Ευρωπαϊκό ψηφιακό πιστοποιητικό COVID-19

(Για απευθείας πρόσβαση):

<https://www.gov.gr/ipiresies/ugeia-kai-pronoia/koronoios-covid-19/greencertificate>

B) Για τους επισκέπτες της χώρας επιλέγουμε:

- Digital Covid Certificate - Test (PLF)

1. Για απευθείας είσοδο στην Υπηρεσία: <https://eudcc.gov.gr/>

govgr

Επισκεφθείτε το eudcc.gov.gr

If you are a visitor in Greece and have been tested negative against COVID, you can issue a [Digital COVID Certificate using your PLF registration data here](#).

Ευρωπαϊκό ψηφιακό πιστοποιητικό COVID-19

Επιλέξτε το είδος του πιστοποιητικού που θέλετε να εκδώσετε:

[Ξεκινήστε εδώ >](#)

Πριν ξεκινήσετε

Για την έκδοση θα χρειαστείτε:

- τους προσωπικούς σας κωδικούς πρόσβασης στο Taxisnet
- τον ΑΜΚΑ σας

Αν δεν διαθέτετε κωδικούς TAXISnet για να συνδεθείτε στο gov.gr ή έχετε άλλο πρόβλημα

Χρήσιμοι σύνδεσμοι

- [Συχνές ερωτήσεις](#)
- [Δείτε τις προϋποθέσεις έκδοσης](#)
- [Επικοινωνία](#)


Κάντε κλικ στο σχετικό λινκ για την εκκίνηση της διαδικασίας

2. Δήλωση

govgr Δηλώσεις

Digital Covid Certificate - Test (PLF)

Issue a DCC-PLF certificate

I'm not a robot 

[Continue](#)

Κάντε κλικ στην επιλογή "I am not a robot" και συνεχίστε

[Όροι και Προϋποθέσεις](#)

Υλοποίηση από το [ΕΛΥΤΕ](#) για το [Υπουργείο Ψηφιακής Διακυβέρνησης](#)

ΕΛΛΗΝΙΚΗ ΔΗΜΟΚΡΑΤΙΑ
Κυβέρνηση

3. Εισαγωγή μοναδικού κωδικού PLF και ατομικών στοιχείων

Digital Covid Certificate - Test (PLF)

Data for issuing a digital COVID certificate

Please complete your PLF data below.

Unique PLF Code

Identification Document Number

Date of Birth

Continue

Εισάγετε τις σχετικές τιμές:

- 1) Μοναδικό κωδικό PLF
- 2) Αριθμό διαβατηρίου ή ταυτότητας που εισήγαγε στο PLF ο επισκέπτης
- 3) Ημερομηνία γέννησης

4. Επιβεβαίωση των στοιχείων που εμφανίζονται

Digital Covid Certificate - Test (PLF)

Diagnostic Test Details

Surname(s) and forename(s)	
Date of Birth	
Disease or agent targeted	
Type of test	
Date of test sample collection	
Result of the diagnostic test	
Testing centre or facility	
Member State where the test was carried out	Greece
Certificate Issuer	IDIKA / Ministry of Digital Governance

Finish

Επιβεβαιώστε και συνεχίστε

5. Έκδοση πιστοποιητικού

Το έγγραφο εκδόθηκε

Ο κωδικός του εγγράφου

Κωδικός επαλήθευσης

████████████████████

Κατάσταση

Το έγγραφο εκδόθηκε

Πρότυπο

DCC-PLF

Ημερομηνία έκδοσης εγγράφου gov.gr

████████████████████

Save / Αποθήκευση

Save PDF to your device / Αποθηκεύστε το αρχείο PDF στη συσκευή σας.

Αποθηκεύστε το αρχείο ώστε να το δώσετε ή στείλετε στον επισκέπτη

Data for issuing a digital COVID certificate

Surname(s) and forename(s)	████████████████████
Date of Birth	████████████████████
Unique Certificate Identifier	████████████████████
Disease or agent targeted	COVID-19
Type of test	Rapid immunoassay
Date of test sample collection	████████████████████
Result of the diagnostic test	████████████████████

Αποθήκευση

Με Εκτίμηση,

Ο ΠΡΟΕΔΡΟΣ

Ο ΓΕΝ. ΓΡΑΜΜΑΤΕΑΣ

ΑΠΟΣΤΟΛΟΣ ΒΑΛΤΑΣ



ΣΕΡΑΦΕΙΜ ΖΗΚΑΣ